

動く電話テレピー（Telepii） 取扱説明書および品質保証書

この度は、動く電話テレピー（Telepii）をお買い上げいただきまして、誠にありがとうございます。

- ご使用前に、この取扱説明書をよくお読みいただき、安全に正しくお使いください。
- 保証書付き：保証書はこの取扱説明書の最後のページについています。内容をご確認の上、大切に保管してください。
- お読みになった後は、いつでも見られる所に大切に保管し、必要なときにお読みください。

安全上のご注意 必ずお守りください。

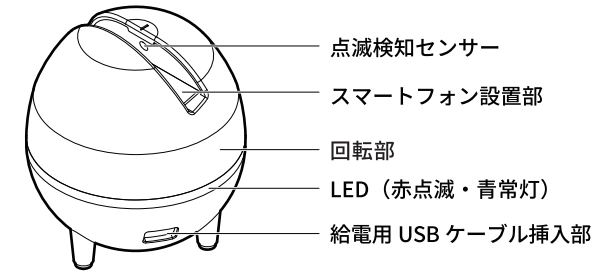
ここに示した注意事項は、製品を安全に正しくお使いいただき、お使いになる方や他の人々への危害や損害を未然に防止するためのものです。注意事項は次のように区分しています。いずれも安全に関する重要な内容ですので、必ず守ってください。

	誤った取り扱いをしたときに、死亡または重傷を負う危険が切迫して生じる内容を示します。
	誤った取り扱いをしたときに、死亡または負傷を負う可能性がある内容を示します。
	誤った取り扱いをしたときに、死亡または負傷を負う可能性がある内容を示します。
	してはいけない「禁止」を表す図です。
	必ず実行していただく「強制」を表す内容です。


警告	
異常・故障時には	
	<ul style="list-style-type: none"> ●直ちに使用を中止する（異常・故障のまま使用すると、感電や火災などの原因） 〔異常・故障例〕 ●テレビ本体、USB ケーブル・USB プラグ部分が異常に熱い ●テレビ本体、USB ケーブル・USB プラグ部分から煙や焦げ臭い匂いがする ●テレビ本体の運転音が異常に大きい ●製品が動かない <p>このような時は故障や事故防止のため、すぐに運転を停止し、電源プラグを抜いてお買い上げの販売店または当社お問い合わせ窓口にて点検修理をご相談ください。</p>
電源コードや電源プラグは	
	<ul style="list-style-type: none"> ●テレビ本体、USB ケーブルを改造したり、破損させたり、束ねたり、加熱したり、重いものを載せたり、引っ張ったり、加工したりしない。また破損した場合は使用しない。 ●濡れた手で電源プラグを抜き差ししない。 ●雷雨の際、または長期間にわたって使用しない場合は、製品を給電していない状態で保管する。（感電や火災の原因）
	<ul style="list-style-type: none"> ●USB プラグは刃の根本まで確実に差し込む。（接続不良による感電や火災の原因） ●USB プラグの差し込みがゆるいときは使用しない。 ●定期的に USB コネクタ、コンセントのホコリを取り除く。（湿気などで絶縁不良となり、火災の原因）
設置時や修理時は	
	<ul style="list-style-type: none"> ●電源は必ず定格電圧で使用する。 ●不安定な場所では使用しない。（テーブル等からの落下、機器の転倒、火災や怪我、他の製品の故障原因） ●修理は当社お問い合わせ窓口にご依頼ください。（感電や火災などの原因） ●雨水または湿気など、水気を発生する環境もしくは装置・設備の近くに設置しない。保管しない。 ●濡れた手で本製品を触らない。（感電や焼損などの原因） ●熱または火気を発生する他の装置の近くに設置しない。保管しない。（火災や故障などの原因）
運転時や取扱時は	
	<ul style="list-style-type: none"> ●濡れた手で本体を操作しない。（故障の原因） ●お客様自身で分解、改造、修理を行わない。（怪我、故障の原因）

注意	
運転時や取扱時は	
	<ul style="list-style-type: none"> ●水洗いしない。（故障や感電、火災の原因） ●窓や戸を開けたままにするなど、高温（80%）以上で長時間使用しない。（汚損や故障の原因） ●風呂場やトイレ、キッチンの水まわりなど湿りや水気のあるところや、熱や火気のあるところ、車内や屋外などの平坦でないところなど、特殊な用途には使用しない。 ●雷が鳴り落雷の恐れがあるときは運転を停止し、コンセントを抜いておく。（感電の原因） ●落としたりぶつけたりしない。（故障の原因） ●本体のお手入れをするときは、ベンジン、シンナー、アルコール、灯油などの溶剤や薬品類、磨粉などは使用しない。（ひび割れ、汚損の原因） ●本体の上にスマートフォン以外の物を置かない。（故障の原因） ●濡れた手でコンセントの抜き差しをしない。（感電、火災の原因） ●USB ケーブルのほこりなどは定期的にとる。（ほこりなどがたまると、湿気などで絶縁不良となり火災の原因） ●使用時以外はコンセントから抜く。（怪我や絶縁劣化による感電、漏電、火災の原因）
電源コードや電源プラグは	
	<ul style="list-style-type: none"> ●コンセントや USB ケーブルを抜くときは、コード部分を持たずに必ず先端のプラグ部分を持って引き抜く。（感電、発火、ショートの原因） ●テレビ本体への電源入力には USB 給電を使用してください。 ●USB 給電で使用する電源は必ず短絡保護・過電流保護機能付きの物を使用してください。
お手入れ時は	
	<ul style="list-style-type: none"> ●必ず運転を停止し、電源プラグを抜く。（怪我や故障の原因） ●乾いた柔らかい布でふく。汚れが気になる部分は固く水気を絞った柔らかい布でふき、乾いた柔らかい布で乾拭きして乾燥させる。（故障、感電、ショート、火災の原因）
長期間ご使用にならない場合は	
	<ul style="list-style-type: none"> ●USB ケーブル（コネクタ）を取り外す。（ほこりがたまると火災の原因）
<p>■製品の廃棄 廃棄される際は自治体の分別ルールに従って廃棄してください。</p>	

各部のなまえ



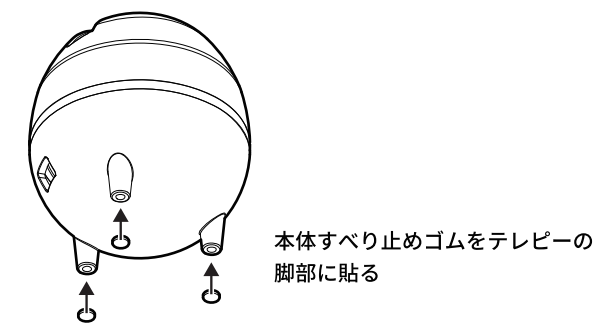
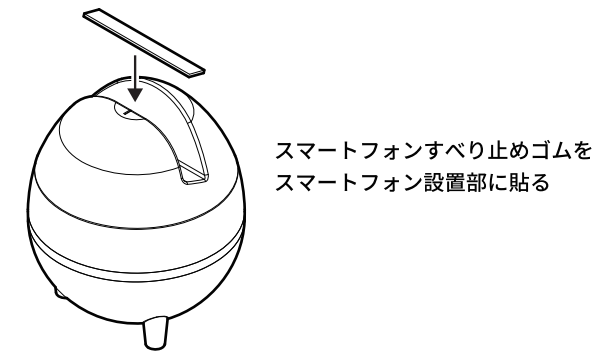
- 付属品
すべり止めゴム（2つ）、
給電用 USB ケーブル（1.5m/1本）



- 基本仕様
給電方法：USB ケーブル
重量：160g
寸法：H90 x W70 x D70mm

すべり止めゴムの取り付け

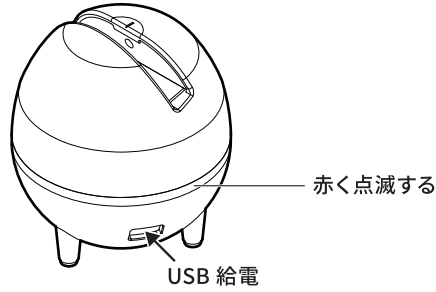
同梱されている、すべり止めゴムをテレビ本体に貼ってください。



動く電話テレピーの使い方

1. 本体に電源を繋ぎます。

電源が繋がるとLEDが点滅します。



2. スマートフォンにテレピーアプリをダウンロードします。

iOS の場合は App Store、Android の場合は Google Play にて「Telepii」を検索するか、下記 QR コードからインストールしてください。



動く電話テレピー
アプリケーション



Download on the
App Store

iOS9.0以上



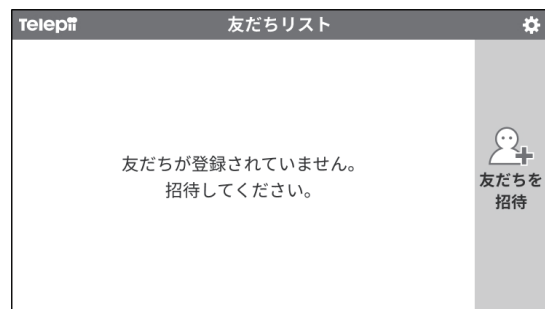
GET IT ON
Google Play

Android5.0(Lollipop)以上

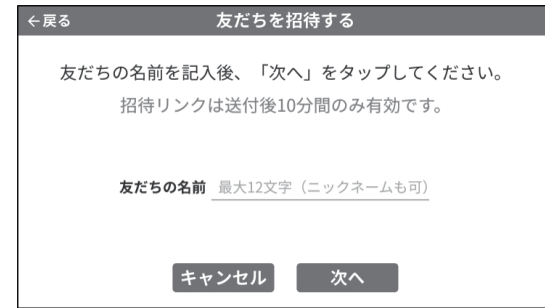
3. 友達と繋がってビデオ電話を開始します。

友達と同時にアプリを起動してリストに登録してください。

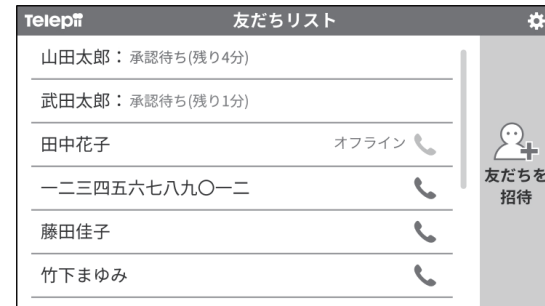
- ①自分の名前とメールを登録後、画面の説明に従って友達を招待してください。



- ②招待したい相手の名前を登録して、招待リンクを友だちに送ります。



- ③友だちが承認するとリストに表示されるので、通話ボタンをタップして電話をかけます。

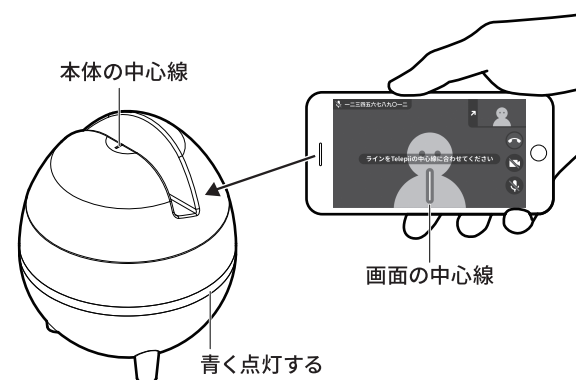


- ④遠隔操作側かテレピー側かを選択して、ビデオ通話を開始します。



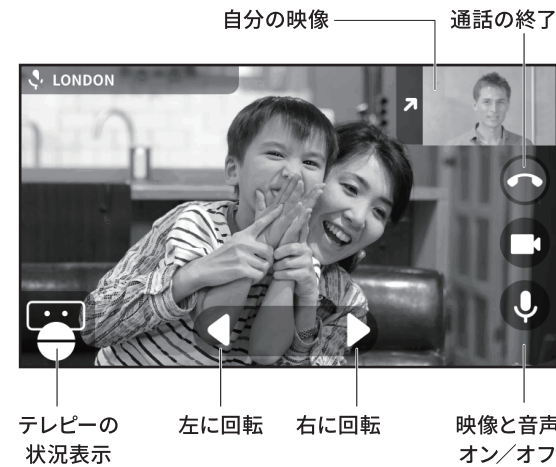
4. ビデオ電話が繋がると画面に中心線が表示されます。

設置時にテレピー本体の中心線と合わせてください。本体が画面の点滅を検知するとLEDが青く点灯します。



5. ビデオ通話をしながら遠隔操作できます。

ビデオ通話をしながら画面上のボタンでテレピーを遠隔操作できます。



よくある質問

Q. 自分のメールのリンクをクリックしてもアプリに登録できません。

A. PC や他のスマートフォンではなく「テレピーアプリを利用するスマートフォン」でリンクをクリックしてください。

Q. 友だち申請のリンクを友だちがクリックしてもリストに現れません。

A. 両方のアプリが起動状態になっているか確認してください。

Q. 電話を置いても LED が青くなりません。テレピーが動きません。

A. テレピーは画面の点滅を検知して左右に動きます。検知の精度を上げるために下記を試してみてください。
- 画面の明るさを最大にしてください。
- 真上から光が入っていないか確認してください。
- 直射日光が入り込んでいないか確認してください。

Q. 友達に電話をかけてもビデオチャットが繋がりません。

A. アプリを再起動して再度接続してみてください。

Q. ビデオチャット時の画質がよくありません。

A. 十分なインターネット通信が確保されているかご確認ください。

Q. 必要なインターネット速度を教えてください。

A. 上り下りともに 3MBPS 以上が推奨です。

Q. テレピーで使えるスマートフォンの厚みを教えてください。

A. 9mm までご利用可能です。

Q. テレピーはスマートフォンカバーをつけたまま使えますか。

A. スマートフォン取り付け時に上記の厚み以内であれば可能です。

その他のご質問やサポート情報については下記ホームページよりご確認ください。

【動く電話テレピーホームページ】 <https://telepii.com>

製品保証書

製品名	動く電話テレピー (Telepii)
お名前	
ご住所	〒
電話番号	
お買い上げ日	年 月 日
保証期間	お買い上げ日より 90 日間
販売店名	

この製品保証書は本品が厳格なる品質基準に合格したことを証明し、通常のお取り扱いにより発生した自然故障に対し、当社が無償修理を保証するものです。保証は下記に記載の保証規定に基づいて行われます。販売店名、ご購入年月日などの記載をお確かめいただき、必要事項をご記入の上、お手元に大切に保存いただくようお願いいたします。

保証内容

- この製品保証書は当社 (iPresence 合同会社) および当社運営 EC サイト、正規販売店からご購入いただいた製品についてのみ有効です。
- この製品保証書の保証期間はご購入日より 90 日間有効で、日本国内のみ適用いたします。(This warranty is valid only in Japan.)
- 次の場合は原則として保証が適用されませんのでご注意ください。
 - 本証の提示がない場合。
 - 本証にご購入年月日の記入、およびご購入店名がない場合。
 - 誤用、落下、衝撃等不注意の事故、保存上の不備によって故障が生じた場合。
 - 火災、浸水、天災等の災害によって生じた故障。
 - 当社以外で修理、改造を行ったもの。
 - 消耗品に関するもの。
 - 故障の原因が本製品以外の他の機器にある場合。
 - 本体外装やプラグに傷など外観に生じた損傷。(ご購入後に発生したもの)
 - 規格以外の電源および電圧で使用された場合。
- 当社扱い以外の製品は同製品であっても保証いたしかねます。従って、本保証書は、後々のアフターサービス等に、当社出荷証明としても必要となりますので大切に保管してください。修理の差は保証期間内外に関わらず必ずご提示ください。また、この製品保証書は再発行いたしません。
- 修理品の送料はご使用者においてご負担願います。

iPresence
Teleportation as a Service

iPresence 合同会社 (iPresence.,Ltd.)
contact@telepii.com
<https://ipresence.jp/contact/>
上記からお問い合わせ頂けます。
受付時間：土日祝日を除く平日 9:00-18:00